

## İletişim Panosu

Ağrıyor	Yorgunum	Midem bulanıyor	TV kumanda	Hemşire çağrı butonu	Işıklar
Sıcak	Üşüyorum	Korkuyorum	Losyon / Krem	Gözlüğüm	İlaç
Kaşınıyor	Başım dönüyor	Rahat değil	Yüzümü yıkayın	Dudak kremi	Battaniye
Pozisyonumu değiştir	Nefes almak zorlaştı	Yardım edin	Ağız bakımı	Ailemi arayın	Doktorla konuşmak
Tuvaletim var	Ağzımı aspire	Trakeyi aspire	Bir sorum var	Ailem gelebilir mi?	Ne oluyor?
Sondamı kontrol et	Balonumu şişir	Din görevlisi	Daha ne kadar?	Nasılım?	Sırada ne var?
Altıma yaptım	Bana Evet/Hayır soruları sor	<b>Evet</b>	<b>Emin değilim</b>	<b>Hayır</b>	Teşekkürler

1

2

3

4

5

6

7

8

9

10

# İletişim Panosu Kullanımı

1. Kişiyeye, bunun solunum cihazına bağılyken iletişim kurmanın bir yolu olduğunu söyleyin.
2. Panodaki mesajlardan bazılarını hastayla birlikte gözden geçirin. Nasıl kullanılacağına dair ona bir örnek verin. Örneğın: Bir battaniye istiyorsanız, panodaki “battaniye” kelimesine dokunabilirsiniz.
3. Panoyu kişiyeye yakın tutun. Birlikte iletişim kurmaya çalıřırken ona verin. Hastayı panoyu kullanmaya teşvik edin.

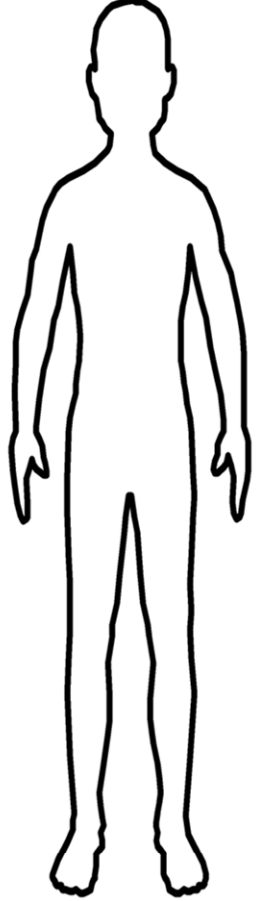
Kiři, panoya dokunmak için ellerini kullanamıyorsa, ařağıdaki yöntemi kullanarak ona yardımcı olun:

1. Kiřinin “evet” yanıtı iletmesi için aranızda bir yol belirleyin. (örn; yukarı bakmak).
2. Sırayla her bir satırı işaret ederek mesajın o satırda olup olmadığını sorun (örn; “Bu satırda mı?”). Her satır arasında durakladığınızdan emin olun.












































3. Kiři istediğı satıra ulařtığınızda “Evet” yanıtını kullanacaktır. “Hayır” ı iletmesine gerek yoktur. Siz sadece bir evet almaya bakın.
4. Ardından seçtiğı satırdaki her öğeyi gözden geçirin. Her birinin arasında durakladığınızdan emin olun.


5. Hasta, istediğı öğeye veya harfe ulařtığınızda “evet” yanıtını kullanacaktır.

# YAZIM PANOSU

A	B	C	Ç	Yeni kelime	Yeni baştan				
D	E	F	G	Evet	Hayır				
Ğ	H	I	İ	J	K				
L	M	N	O	Ö	P				
R	S	Ş	T	U	Ü				
V	Y	Z							
1	2	3	4	5	6	7	8	9	10

# İletişim Panosu

 <p>Ağrıyor</p>	 <p>Yorgunum</p>	 <p>Midem bulanıyor</p>	 <p>TV kumanda</p>	 <p>Hemşire çağrı butonu</p>	 <p>Işıklar</p>
 <p>Sıcak</p>	 <p>Üşüyorum</p>	 <p>Korkuyorum</p>	 <p>Losyon / Krem</p>	 <p>Gözlüğüm</p>	 <p>İlaç</p>
 <p>Kaşınıyor</p>	 <p>Başım dönüyor</p>	 <p>Rahat değil</p>	 <p>Yüzümü yıkayın</p>	 <p>Dudak kremi</p>	 <p>Battaniye</p>
 <p>Pozisyonumu değiştir</p>	 <p>Nefes almak zorlaştı</p>	 <p>Yardım edin</p>	 <p>Ağız bakımı</p>	 <p>Ailemi arayın</p>	 <p>Doktorla konuşmak</p>
 <p>Tuvaletim var</p>	 <p>Ağzımı aspire</p>	 <p>Trakeyi aspire</p>	 <p>Bir sorum var</p>	 <p>Ailem gelebilir mi?</p>	 <p>Ne oluyor?</p>
 <p>Sondamı kontrol et</p>	 <p>Balonumu şişir</p>	 <p>Din görevlisi</p>	 <p>Daha ne kadar?</p>	 <p>Nasılım?</p>	 <p>Sırada ne var?</p>
 <p>Altıma yaptım</p>	 <p>Bana Evet/Hayır soruları sor</p>	 <p>Evet</p>	 <p>Emin değilim</p>	 <p>Hayır</p>	 <p>Teşekkürler</p>

1

2

3

4

5

6

7

8

9

10